

วิธีปฏิบัติในการเข้าร่วมประชุมผ่านสื่ออิเล็กทรอนิกส์ Inventech Connect

ผู้ถือหุ้นและผู้รับมอบฉันทะที่ประสงค์จะเข้าร่วมประชุมผ่านสื่ออิเล็กทรอนิกส์ด้วยตนเอง สามารถดำเนินการได้ตามขั้นตอนการยื่นแบบคำร้องเข้าร่วมประชุมผ่านสื่ออิเล็กทรอนิกส์ ดังนี้

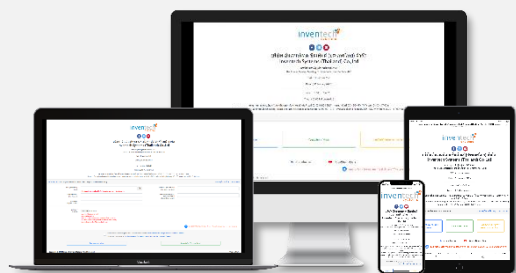
ขั้นตอนการยื่นแบบคำร้องเข้าร่วมประชุมผ่านสื่ออิเล็กทรอนิกส์

1. ยื่นแบบคำร้องเข้าร่วมประชุมผ่าน Web browser ให้เข้าไปที่ <https://app.inventech.co.th/MORE051217R>

หรือสแกน QR Code นี้ เพื่อเข้าสู่ระบบ



และดำเนินการตามขั้นตอนดังภาพ



**** 1 บัญชีอีเมล ต่อ 1 เลขทะเบียนผู้ถือหุ้น ****

1. คลิกลิงก์ URL หรือสแกน QR Code จากหนังสือเชิญประชุม
2. เลือกประเภทในการยื่นแบบคำร้อง
3. กรอกข้อมูลตามที่ระบบแสดง
4. เพื่อยอมรับเงื่อนไขและตกลงปฏิบัติตามข้อกำหนดการเข้าร่วมประชุม
5. กดปุ่ม “ส่งแบบคำร้อง / Request”
6. รออีเมลจากเจ้าหน้าที่แจ้งรายละเอียดข้อมูลการประชุมและ Username & Password

2. สำหรับผู้ถือหุ้นที่ประสงค์จะเข้าร่วมประชุมด้วยตนเอง หรือโดยผู้รับมอบฉันทะที่ไม่ใช่กรรมการบริษัทฯ ผ่านสื่ออิเล็กทรอนิกส์ ระบบลงทะเบียนยื่นแบบคำร้องจะเปิดให้ดำเนินการตั้งแต่วันที่ 8 เมษายน 2565 เวลา 08:30 น. โดยระบบจะปิดการลงทะเบียนวันที่ 20 เมษายน 2565 จนกว่าจะปิดการประชุม

3. ระบบประชุมผ่านสื่ออิเล็กทรอนิกส์จะเปิดให้เข้าระบบได้ในวันที่ 20 เมษายน 2565 เวลา 08:00 น. (ก่อนเปิดการประชุม 2 ชั่วโมง) โดยผู้ถือหุ้นหรือผู้รับมอบฉันทะใช้ Username และ Password ที่ได้รับและปฏิบัติตามคู่มือการใช้งานในระบบ

การมอบฉันทะให้กรรมการของบริษัทฯ

หากกรณีผู้ถือหุ้นที่ประสงค์จะมอบฉันทะให้กรรมการของบริษัทฯ สามารถจัดส่ง หนังสือมอบฉันทะพร้อมเอกสารประกอบมายังบริษัทฯ ทางไปรษณีย์ ตามที่อยู่ข้างล่างนี้ โดยเอกสารจะต้องมาถึง บริษัทฯ ภายในวันที่ 10 เมษายน 2565 เวลา 15.00 น.

บริษัท มอร์ รีเทิร์น จำกัด (มหาชน) (สำนักเลขานุการบริษัทฯ)

เลขที่ 222/148-150 อาคารชุดบ้านสวนจตุจักร ซอยวิภาวดีรังสิต17 ถ.วิภาวดีรังสิต

แขวงจตุจักร เขตจตุจักร กรุงเทพฯ 10900

หากพบปัญหาในการใช้งาน สามารถติดต่อ Inventech Call Center



02-931-9139



ให้บริการระหว่างวันที่ 8 - 20 เมษายน 2565 เวลา 08.30 - 17.30 น.

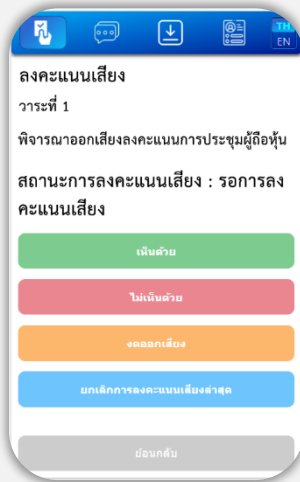
(เฉพาะวันทำการ ไม่รวมวันหยุดราชการและวันหยุดนักขัตฤกษ์)


ขั้นตอนการลงทะเบียนเพื่อเข้าร่วมประชุม (e-Register)



- 1 คลิกลิงก์ URL สำหรับเข้าห้องประชุมที่ได้รับจากอีเมล
- 2 นำ Username และ Password มากรอก หรือขอรหัส OTP ในการเข้าสู่ระบบ
- 3 กดปุ่ม “เข้าสู่ระบบ”
- 4 กดปุ่ม “ลงทะเบียนเข้าร่วมประชุม” โดยคะแนนเสียงจะถูกนับเข้าองค์ประชุม

ขั้นตอนการลงคะแนนเสียง (e-Voting)







- 1 กดเมนู “การลงคะแนน” หรือสัญลักษณ์ 
- 2 เลือกวาระที่ต้องการลงคะแนนเสียง
- 3 กดปุ่มลงคะแนนเสียงตามความประสงค์
- 4 ระบบจะแสดงสถานะของการลงคะแนนเสียงล่าสุดที่ได้ทำการเลือกลงคะแนน

หากต้องการยกเลิกการลงคะแนนเสียงล่าสุด กรุณาคลิกปุ่ม **ยกเลิกการลงคะแนนเสียงล่าสุด** (ซึ่งหมายความว่า ผลคะแนนล่าสุดของท่านจะเท่ากับการไม่ออกเสียงลงคะแนน หรือผลคะแนนของท่านจะถูกนำไปรวมกับคะแนนเสียงที่การประชุมกำหนด) โดยท่านสามารถแก้ไขการออกเสียงลงคะแนนได้จนกว่าระบบจะปิดรับผลคะแนน

ขั้นตอนการถามคำถามผ่านระบบ Inventech Connect



- 1 การพิมพ์คำถาม
 - กดเมนู “การส่งคำถาม” หรือสัญลักษณ์ 
 - เลือกวาระที่ต้องการสอบถามคำถาม
 - พิมพ์คำถามแล้ว กด “ส่ง” 
- 2 การส่งข้อความเสียง
 - เลือกวาระที่ต้องการสอบถามคำถาม
 - กดปุ่ม “ไมโครโฟน” หรือสัญลักษณ์ 
 - จากนั้นทำการพูดคำถามที่ต้องการถาม
 - เมื่อต้องการหยุด อัดเสียงให้กดที่สัญลักษณ์การบันทึกเสียง
 - กดปุ่ม “ส่งคำถาม” หรือสัญลักษณ์ 

คู่มือการใช้งาน Inventech Connect



- 1 คู่มือการใช้งาน
ยื่นแบบคำร้องผ่าน e-Request

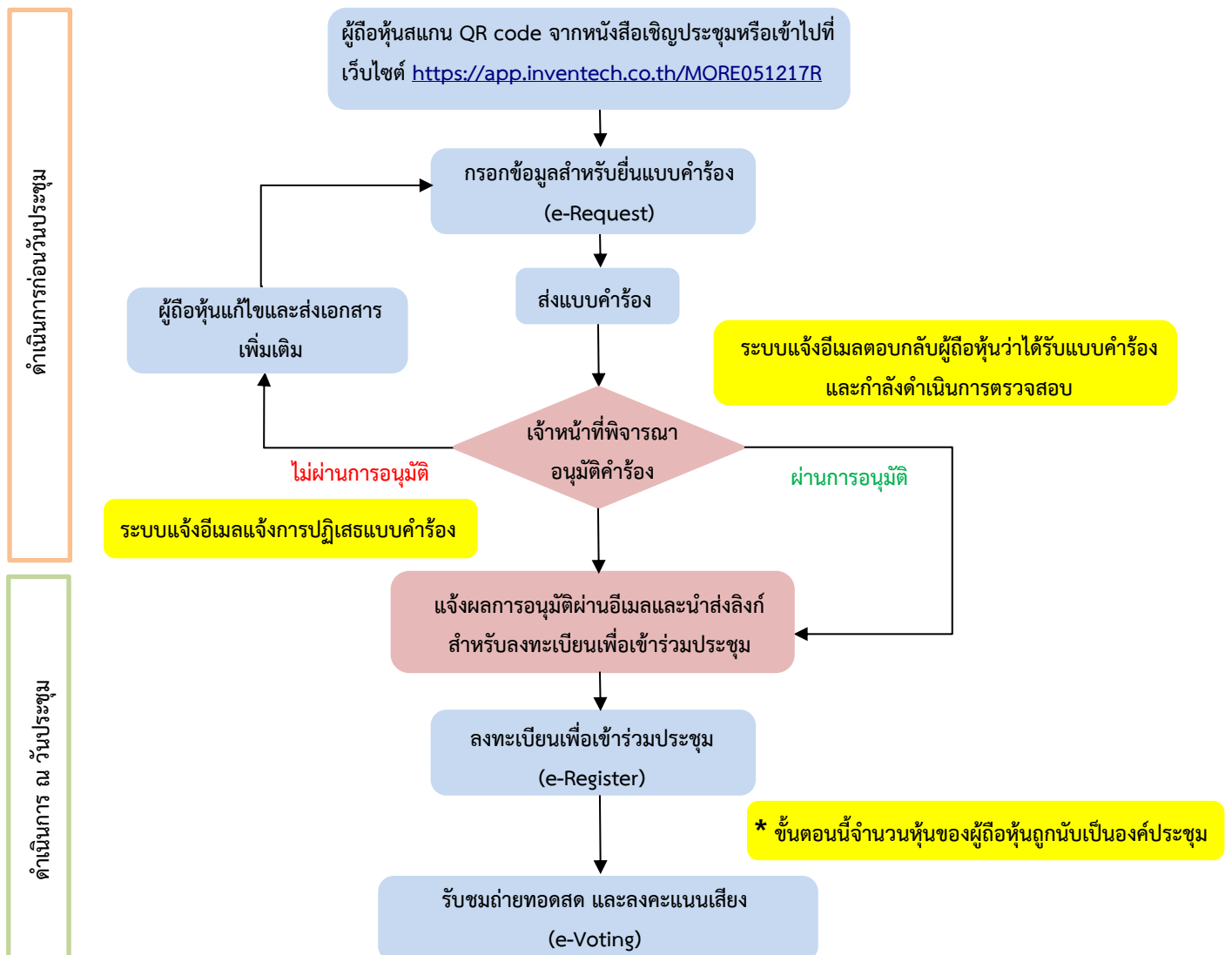


- 2 คู่มือการใช้งาน
ระบบ Inventech Connect

หมายเหตุ การทำงานของระบบประชุมผ่านสื่ออิเล็กทรอนิกส์ และระบบ Inventech Connect ขึ้นอยู่กับระบบอินเทอร์เน็ตที่รองรับของผู้ถือหุ้น หรือผู้รับมอบฉันทะ รวมถึงอุปกรณ์ และ/หรือ โปรแกรมของอุปกรณ์ กรุณาใช้อุปกรณ์ และ/หรือโปรแกรมดังต่อไปนี้ในการใช้งานระบบ

1. ความเร็วของอินเทอร์เน็ตที่แนะนำ
 - High Definition Video: ควรมีความเร็วอินเทอร์เน็ตที่ 2.5 Mbps (ความเร็วอินเทอร์เน็ตที่แนะนำ)
 - High Quality Video: ควรมีความเร็วอินเทอร์เน็ตที่ 1.0 Mbps
 - Standard Quality Video: ควรมีความเร็วอินเทอร์เน็ตที่ 0.5 Mbps
2. อุปกรณ์ที่สามารถใช้งานได้
 - โทรศัพท์เคลื่อนที่/อุปกรณ์แท็บเล็ต ระบบปฏิบัติการ iOS หรือ Android
 - เครื่องคอมพิวเตอร์/เครื่องคอมพิวเตอร์โน้ตบุ๊ก ระบบปฏิบัติการ Windows หรือ Mac
3. อินเทอร์เน็ตเบราว์เซอร์ Firefox หรือ Chrome (เบราว์เซอร์ที่แนะนำ) หรือ Safari ** โดยระบบไม่รองรับ Internet Explorer

ผังแสดงขั้นตอนการเข้าร่วมประชุมผ่านสื่ออิเล็กทรอนิกส์ (e-Meeting)



หมายเหตุ

1. กรณีรับมอบฉันทะจากผู้ถือหุ้นมากกว่า 1 คน
 - ผู้เข้าร่วมประชุมสามารถกดปุ่ม "สลับบัญชี" โดยบัญชีก่อนหน้าจะยังถูกนับเป็นฐานในการประชุม
2. กรณีออกจากการประชุม
 - ผู้เข้าร่วมประชุมสามารถกดปุ่ม "ออกจากการประชุม" ซึ่งระบบจะนำคะแนนเสียงของผู้ถือหุ้น ผู้รับมอบฉันทะออกจากการประชุมสำหรับวาระที่ยังไม่ได้ลงคะแนนเสียง